

Règim de
Dedicació PDI



Règim de Dedicació del PDI

Convocatòria 2019

Informe resultat de l'avaluació



UNIVERSITAT POLITÈCNICA
DE CATALUNYA
BARCELONATECH

Campus d'Excel·lència Internacional

Vicerectorat d'Avaluació i Qualitat
Març 2020

RESULTAT GLOBAL DE TOT EL PDI AVALUAT

Convocatòria 2019

Docència	Recerca				Total
	A	B	C	D	
A	55,9%	14,7%	8,1%	0,9%	79,7%
B	9,7%	5,2%	3,2%	0,4%	18,4%
C	0,3%	0,2%	0,4%	0,0%	0,8%
D	0,5%	0,2%	0,3%	0,0%	1,1%
Total	66,4%	20,3%	12,0%	1,3%	100,0%

Nombre de PDI avaluat a l'inici del procés:

1.476

- Nombre de PDI avaluat al final del procés:

1.471

- Nombre de PDI exclòs:

5

RESULTAT GLOBAL DEL PDI (EVOLUTIU CONVOCATÒRIES 2016, 2017 i 2018)

2019					
Recerca					
Docència	A	B	C	D	Total
A	55,9%	14,7%	8,1%	0,9%	79,7%
B	9,7%	5,2%	3,2%	0,4%	18,4%
C	0,3%	0,2%	0,4%	0,0%	0,8%
D	0,5%	0,2%	0,3%	0,0%	1,1%
Total	66,4%	20,3%	12,0%	1,3%	100,0%

2018					
Recerca					
Docència	A	B	C	D	Total
A	52,7%	14,9%	6,9%	0,8%	75,3%
B	11,1%	5,0%	3,1%	0,4%	19,5%
C	1,6%	0,9%	0,6%	0,2%	3,4%
D	0,9%	0,4%	0,6%	0,0%	1,9%
Total	66,2%	21,1%	11,2%	1,4%	100,0%

2017					
Recerca					
Docència	A	B	C	D	Total
A	44,7%	13,3%	7,9%	4,6%	70,6%
B	11,8%	4,7%	3,6%	3,4%	23,5%
C	1,6%	0,6%	0,8%	0,5%	3,5%
D	0,6%	0,2%	0,5%	1,2%	2,4%
Total	58,7%	18,9%	12,7%	9,7%	100,0%

Nombre de PDI avaluat a l'inici del procés:

1.476

▪ Nombre de PDI avaluat al final del procés:

1.471

▪ Nombre de PDI exclòs:

5

Nombre de PDI avaluat a l'inici del procés:

1.526

▪ Nombre de PDI avaluat al final del procés:

1.518

▪ Nombre de PDI exclòs:

8

Nombre de PDI avaluat a l'inici del procés:

1.556

▪ Nombre de PDI avaluat al final del procés:

1.553

▪ Nombre de PDI exclòs:

3

RESULTAT GLOBAL DEL PDI PER CATEGORIES

PROFESSORAT CONSOLIDAT (nivell 1) – Convocatòria 2019

Consolidat

Docència	Recerca				Total
	A	B	C	D	
A	66,8%	5,4%	2,5%	1,5%	76,2%
B	16,8%	3,5%	2,0%	0,5%	22,8%
C	0,5%	0,0%	0,5%	0,0%	1,0%
D	0,0%	0,0%	0,0%	0,0%	0,0%
Total	84,2%	8,9%	5,0%	2,0%	100,0%

Descripció categoria:

Categoria formada pel professorat que ha arribat a la màxima categoria acadèmica, i que està integrada per:

- catedràtics i catedràtiques d'universitat
- catedràtics i catedràtiques contractats

RESULTAT GLOBAL DEL PDI PER CATEGORIES

PROFESSORAT INTERMITG (nivell 2) – Convocatòria 2019

Intermitg

Docència	Recerca				Total
	A	B	C	D	
A	55,2%	15,6%	8,5%	0,7%	80,0%
B	8,9%	5,5%	3,3%	0,2%	17,9%
C	0,3%	0,2%	0,4%	0,0%	1,0%
D	0,5%	0,2%	0,3%	0,0%	1,1%
Total	65,0%	21,5%	12,5%	1,0%	100,0%

Descripció categoria:

Categoria integrada per:

- professorat titular d'universitat
- professorat agregat
- catedràtics i catedràtiques d'escola universitària

RESULTAT GLOBAL DEL PDI PER CATEGORIES

PROFESSORAT INICIAL (nivell 3) – Convocatòria 2019

Permanent					
Docència	Recerca				Total
	A	B	C	D	
A	33,1%	28,1%	15,7%	1,7%	78,5%
B	4,1%	6,6%	5,8%	1,7%	18,2%
C	0,0%	0,0%	0,0%	0,0%	0,0%
D	1,7%	0,8%	0,8%	0,0%	3,3%
Total	38,8%	35,5%	22,3%	3,3%	100,0%

Temporal					
Docència	Recerca				Total
	A	B	C	D	
A	78,0%	4,0%	6,0%	0,0%	88,0%
B	8,0%	2,0%	2,0%	0,0%	12,0%
C	0,0%	0,0%	0,0%	0,0%	0,0%
D	0,0%	0,0%	0,0%	0,0%	0,0%
Total	86,0%	6,0%	8,0%	0,0%	100,0%

Descripció categoria:

Categoria integrada per:

- professorat lector
- professorat col·laborador doctor
- professorat col·laborador no doctor amb valoració favorable a l'anterior convocatòria

RESULTAT GLOBAL DEL PDI PER CATEGORIES

PROFESSORAT avaluat exclusivament de docència – Convocatòria 2019

Docència

A	57,1%
B	34,6%
C	3,8%
D	4,5%
Total	100,0%

Descripció categoria:

Categoria integrada per:

- professorat titular d'escola universitària
- professorat col·laborador no doctor amb valoració no favorable a l'anterior convocatòria
- professorat amb una D de recerca a l'anterior convocatòria

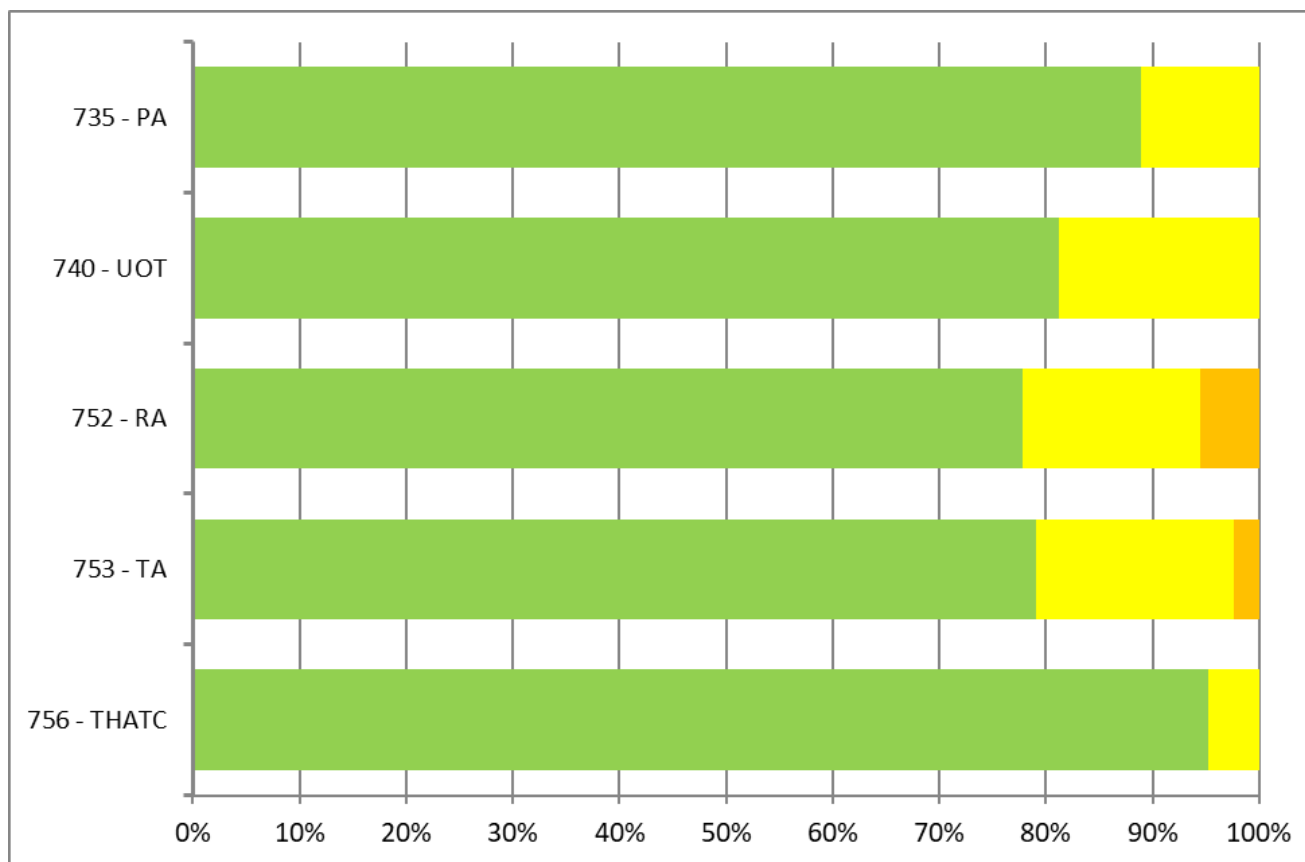
Total PDI possibilitat exempció recerca: 187

PDI que vol ser avaluat recerca: 31

	Recerca actual	A	B	C	D	Total
AGREGAT/DA				1		1
CATEDRÀTIC/A D'ESCOLA UNIVERSITÀRIA				1		1
COL·LABORADOR/A DOCTOR				3		3
COL·LABORADOR/A NO DOCTOR			2	2	1	5
TITULAR D'ESCOLA UNIVERSITÀRIA		4	7	2	1	14
TITULAR D'UNIVERSITAT		1	1	5		7
Total		5	10	14	2	31

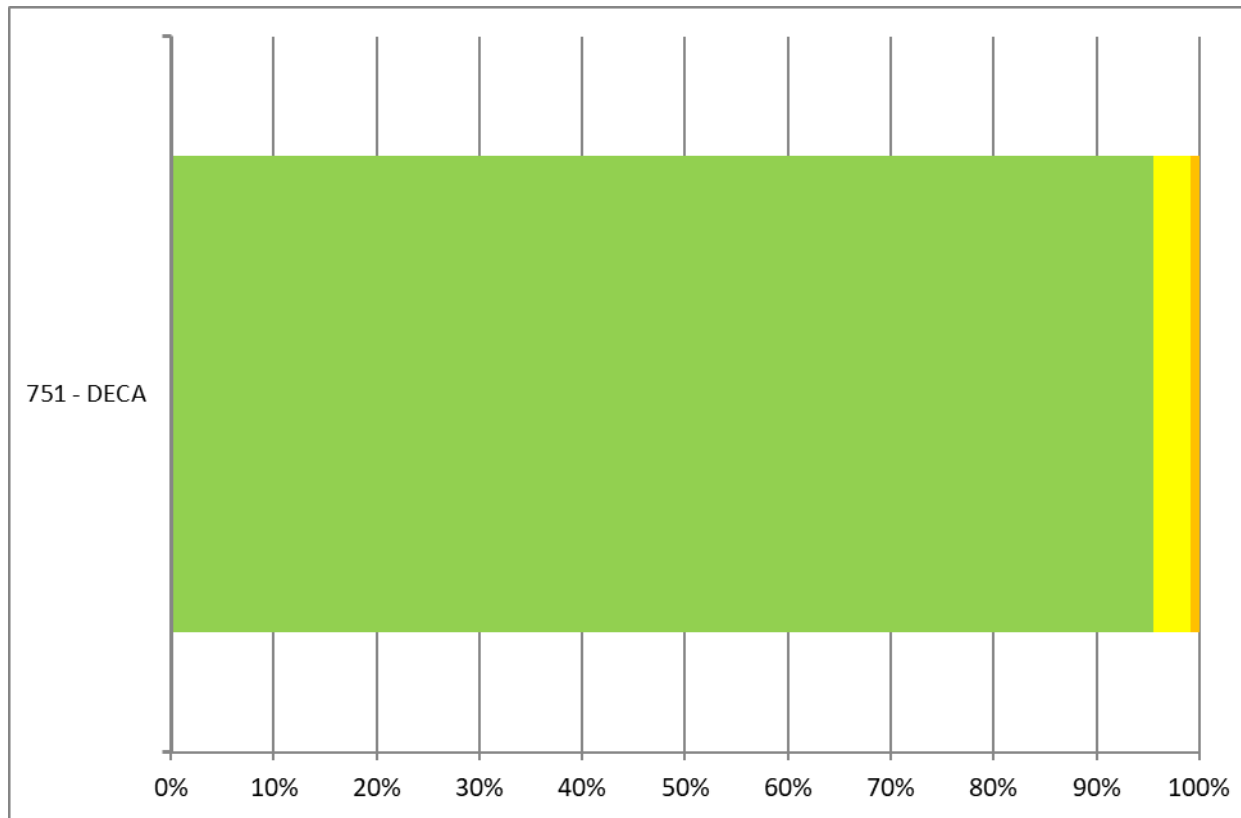
RESULTAT GLOBAL PER UNITATS

Àmbit de l'Arquitectura, l'Urbanisme i l'Edificació



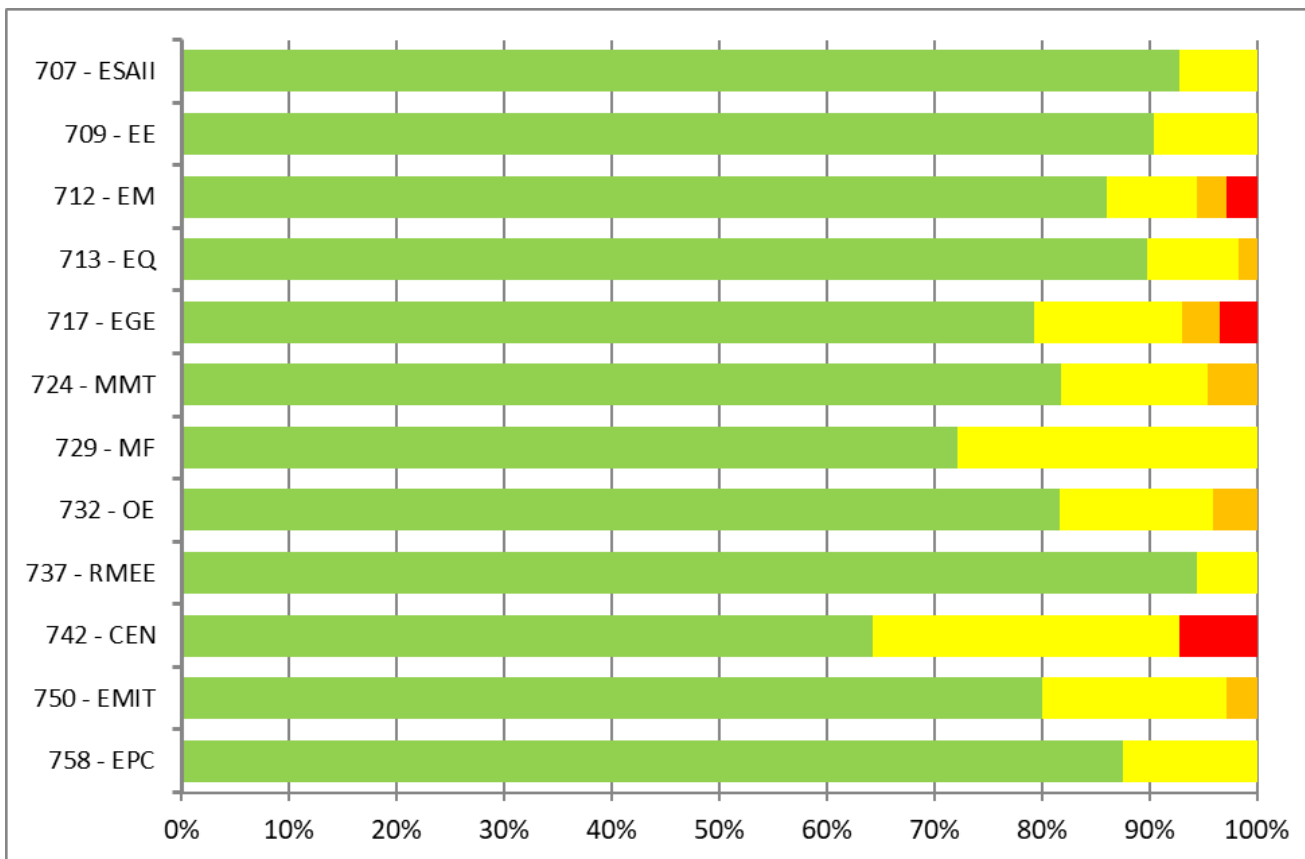
RESULTAT GLOBAL PER UNITATS

Àmbit de l'Enginyeria Civil, Geològica i Ambiental



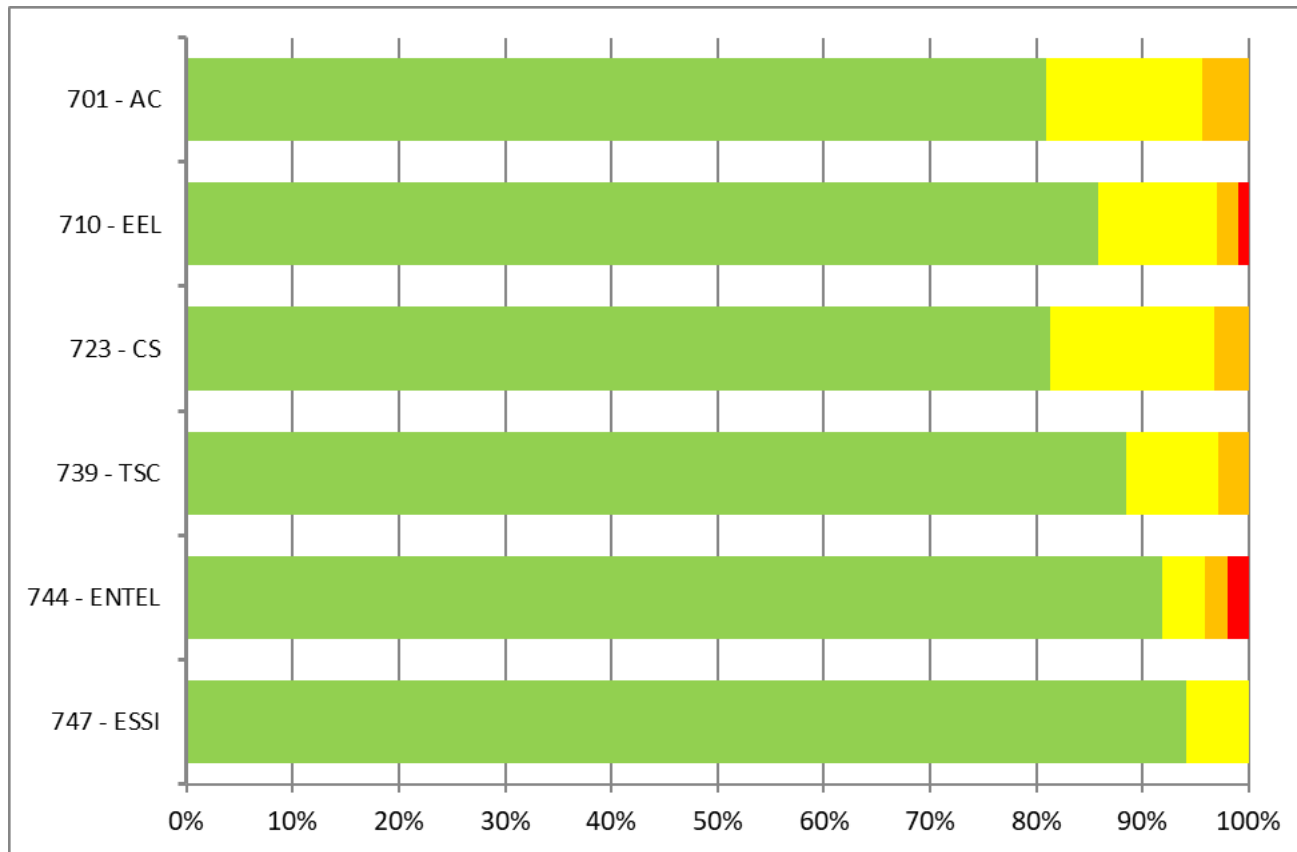
RESULTAT GLOBAL PER UNITATS

Àmbit de l'Enginyeria Industrial



RESULTAT GLOBAL PER UNITATS

Àmbit de les Enginyeries de les TIC





CALENDARI

Acció	
Aprovació convocatòria 2019	Novembre 2019
Actuacions varies prèvies a l'obertura de l'aplicació	Novembre-Desembre de 2019
Difusió inici procés i obertura aplicació	14 de gener de 2020
Inici termini tràmit d'audiència (via gestor incidències de la pròpia aplicació).	Del 15 al 28 de gener de 2020
Resolució incidències del tràmit d'audiència, i interacció amb el professorat, si és el cas.	Del 15 de gener al 24 de febrer de 2020
Actualitzar matriu aplicació d'acord amb la resolució de les incidències	Del 25 de febrer al 3 de març de 2020
Comprovacions prèvies a la difusió de les dades definitives	
Difusió dades definitives del procés	4 de març de 2020
CPiAS (informe-resum del resultat de l'avaluació)	Març-Abril 2020
Consell de Govern (informe-resum del resultat de l'avaluació)	Març-Abril 2020



GESTIÓ D'INCIDÈNCIES

Nombre TOTAL d'incidències gestionades a través de l'aplicació informàtica: 96

- **Incidències relacionades amb la DOCÈNCIA :**
25 (26,04%)
- **Incidències relacionades amb la RECERCA:**
68 (70,83%)
- **Incidències relacionades amb la GESTIÓ:**
3 (3,13%)